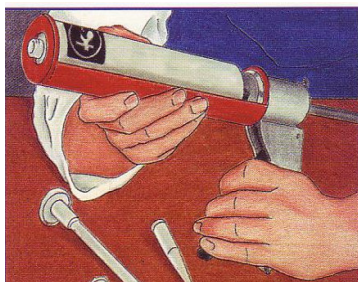


Használati útmutató keverőkartusos KÖRAPUR 666 termékhez




1. Munka előkészítése

A ragasztandó felületeknek tisztának, száraznak, por- és zsírmentesnek kell lennie. Fémfelületeket zsírtalanítással (*Körasolv PU*) és érdesítéssel kell előkészíteni. A ragasztás kötőszilárdságát növeli a *Körabond HG 81* tapadásközvetítő anyag használata. Üvegszálalás műanyagot fel kell csiszolni és utána portalanítani szükséges.




2. Feldolgozás

A feldolgozási hőmérsékletnek 10 és 30 °C között kell lennie. A *Körapur 666* ragasztóanyagot kinyitjuk és a kinyomópisztolyba helyezzük (vigyázva, hogy a „B” komponens ki ne ömöljön) majd a kartus alját megtámasztjuk.




2.1

A keverőszár menetes végét behelyezzük a kartus nyílásába.




2.2

A keverőszárat a menetes osztólapba becsavarjuk, amíg roppan. A keverőszárral pumpáló mozdulatot végezve tökéletesen összekeverjük a két komponenst. A keverés közben a keverőszárat lassan forgatjuk.



2.3

A keverési folyamatot kísérjük figyelemmel. A keverési folyamat végén a keverőszárat ütközésig felhúzzuk és kicsavarjuk. A kinyomóhegyet felcsavarjuk.



2.4

A *Körapur 666* ragasztóanyagot hernyóvarratszerűen kinyomjuk, szükség esetén simítóvassal elkenjük. A keverési folyamat során cseppenként hozzáadott *Köracur PU* adalék gyorsítja a kimeényedést.

A ragasztandó részeket összeillesztjük, majd csavaros vagy más kötéssel rögzítjük, míg a *Körapur 666* bizonyos mértékig kikeményedik (*Körapur 666/90* esetében 8-12 óra 20 °C-on). A tökéletes kikeményedés 24 óra elteltével jön létre.

A munkaeszközöket a használat után azonnal tisztítsuk meg *Körasolv PU* oldószerrel. A kikeményedett ragasztóanyagot csak mechanikus úton lehet eltávolítani.

A bőrrel való közvetlen érintkezést kerülnünk a még nem kikeményedett ragasztóanyaggal.

Az üres kartus normál háztartási hulladéknak minősül.

Vegyük figyelembe a termékleírás és a biztonsági adatlap információit.

Eurotrade 21 Kft.

Tel.: (22) 329-841, Fax.: (22) 329-842

ragasztas@eurotrade21.hu <http://www.eurotrade21.hu>